


Indice



Ponteggi

pag 2



Tavole zincate, tavole con botola, scale

pag 14



Accessori per ponteggio

pag 15



Sistemi di puntellamento

pag 19



Cavalletti, copribetoniera e contenitori

pag 28



Carriole e accessori

pag 30



Benne, ceste e secchioni

pag 33

PONTEGGIO A BOCCOLE VERNICIATO

- Descrizione

Telai prefabbricati a boccole, costruiti con materiali certificati e sotto stretto controllo qualitativo. La partenza stretta del nostro ponteggio è di soli 35 cm, garantendone così un semplice utilizzo anche negli spazi più angusti e nei vicoli più stretti. I terminali da 1 e 2 m hanno rinforzo inferiore con giunto e sono adatti a garantire la piena sicurezza dell'operatore.

- Caratteristiche costruttive

Tubi in acciaio S235JR.
Compatibilità con ponteggio a tubo e giunti.
Carico massimo 300 daN/m².
Gamma completa di accessori.

- Finiture

Verniciatura per immersione di colore rosso RAL 3009, zincatura elettrolitica o a caldo.

- Norme di riferimento

Autorizzazione ministeriale protocollo 22707/PR7-B103 del 03/08/1979.
Voltura protocollo 15/VI/0020851/14.03.01.03 del 19/12/2005.
Estensione Ministeriale protocollo 15/VI/7246/14.03.02.02 del 23/10/2006.
Certificato croato.
Tubi: EN10219-1/2.
Zincatura a caldo: EN 40.
Zincatura elettrolitica: EN12329.

ZINCATURA A CALDO DISPONIBILE SOLO SU RICHIESTA



Certificazione



Ponteggi

PONTEGGIO A BOCCOLE VERNICIATO



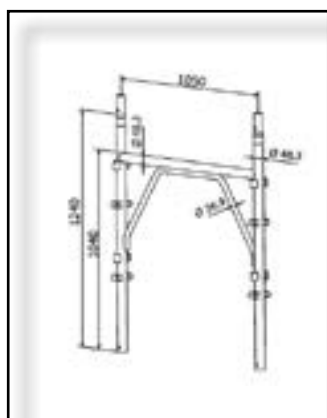
Telaio standard

ETEL2

ETEL2



| Art | Conf. | Peso/Kg | €/cad |
|-------|-------|---------|--------|
| ETEL2 | 50 | 19.06 | 117,90 |



Mezzo telaio



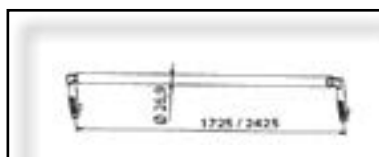
Telaio partenza stretta inferiore

| Art | Conf. | Peso/Kg | €/cad |
|--------|--------|---------|--------|
| ETEL2M | Libera | 14.56 | 106,07 |

| Art | Conf. | Peso/Kg | €/cad |
|---------|--------|---------|--------|
| ETEL2SI | Libera | 17.60 | 109,20 |

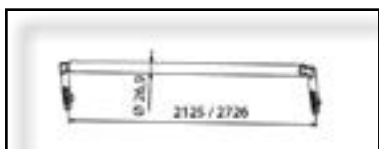
Ponteggi

Corrente



| Art | Conf. | Peso/Kg | €/cad |
|---------|-------|---------|-------|
| ECORR2B | 100 | 2.30 | 19,97 |

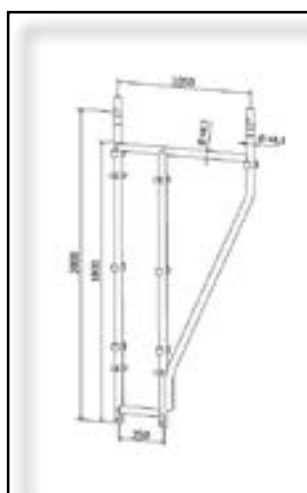
Diagonale per ponteggio



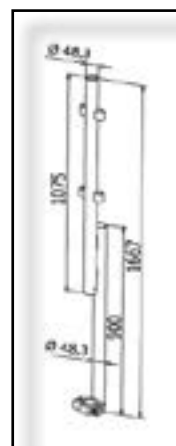
| Art | Conf. | Peso/Kg | €/cad |
|---------|-------|---------|-------|
| EDIAG2B | 100 | 2.90 | 29,17 |

4

Telaio partenza stretta superiore



Terminale con giunto da 1 o 2 mt



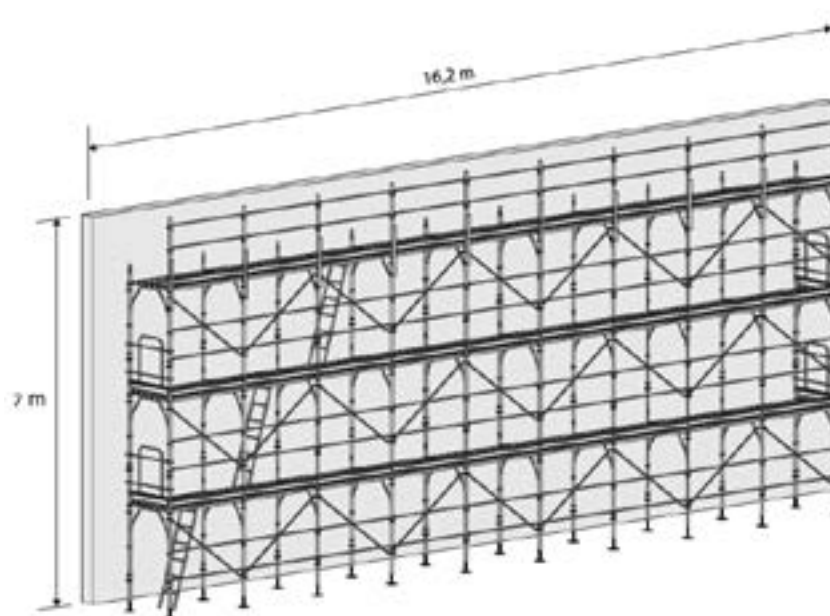
| Art | Conf. | Peso/Kg | €/cad |
|---------|--------|---------|--------|
| ETEL2SS | Libera | 25.90 | 109,20 |

| Art | Conf. | Peso/Kg | €/cad |
|--------|-------|---------|-------|
| ETER1B | 20 | 6.77 | 66,42 |
| ETER2B | 20 | 10.65 | 89,08 |

Ponteggi

Esempio

Facciata di 113,40 m² con ponteggio a boccole fast in configurazione correnti e diagonali con protezione superiore.



Elementi necessari

| Quantità | Codice | Descrizione |
|----------|--------------------|--|
| 30 | ETEL3 | Telaio standard a perni |
| 72 | ECORR3 | Corrente |
| 27 | EDIAG4 | Diagonale di facciata |
| 20 | EBASEXXX/EBASEQXXX | Base semplice-regolabile, tonda o quadrata |
| 4 | ECANTES | Cancelletto di testata |
| 40 | ESP_VERME | Spina a verme zincata |
| 51 | ETAV50-180 | Tavola zincata |

| Quantità | Codice | Descrizione |
|----------|-------------|--|
| 3 | ETAVB50-180 | Tavola zincata con botola |
| 3 | ESCALE | Scala per tavola con botola |
| 10 | ETER1P | Terminale con giunto da 1 mt |
| 27 | EFER180 | Fermapiede zincato di facciata |
| 12 | EANCOR_1_ZE | Ancoraggio zincato |
| 12 | EGIUNT-O_ZE | Giunto ortogonale stampato a 4 bulloni /EN74 |
| 12 | ETAS01 | Tassello per cemento |

PONTEGGIO A PERNI VERNICIATO

- Descrizione

Telai prefabbricati a perni, costruiti con materiali certificati e sotto stretto controllo qualitativo. La partenza stretta del nostro ponteggio è di soli 35 cm, garantendone così un semplice utilizzo anche negli spazi più angusti e nei vicoli più stretti. I terminali da 1 e 2 m hanno rinforzo inferiore con giunto e sono adatti a garantire la piena sicurezza dell'operatore.

- Caratteristiche costruttive

Tubi in acciaio S235JR.
Compatibilità con ponteggio a tubo e giunti.
Carico massimo 300 daN/m².
Gamma completa di accessori.

- Finiture

Verniciatura per immersione di colore rosso RAL 3009, zincatura elettrolitica o a caldo.

- Norme di riferimento

Autorizzazione ministeriale protocollo 22707/PR7-B103 del 03/08/1979.
Voltura protocollo 15/VI/0020851/14.03.01.03 del 19/12/2005.
Estensione Ministeriale protocollo 15/VI/7246/14.03.02.02 del 23/10/2006.
Certificato croato.
Tubi: EN10219-1/2.
Zincatura a caldo: EN 40.
Zincatura elettrolitica: EN12329.

ZINCATURA A CALDO DISPONIBILE SOLO SU RICHIESTA



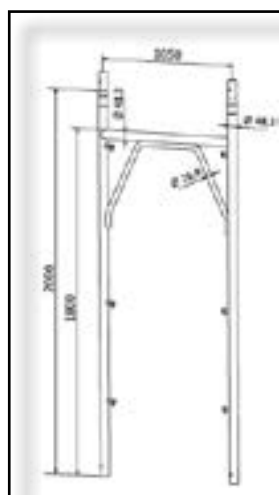
Certificazione



Ponteggi

PONTEGGIO A PERNI VERNICIATO

ETEL3



ETEL3WS




| Art | Conf. | Peso/Kg | €/cad |
|-------|-------|---------|--------|
| ETEL3 | 24 | 18.30 | 107,18 |

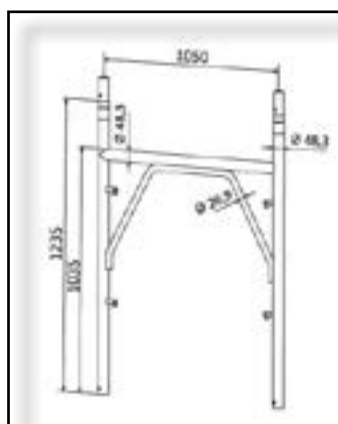
Telaio standard



Corrente



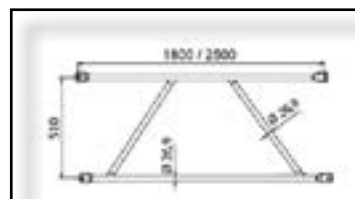
| Art | Conf. | Peso/Kg | €/cad |
|-------|-------|---------|-------|
| CORR3 | 100 | 2.20 | 18,15 |



Mezzo telaio


| Art | Conf. | Peso/Kg | €/cad |
|--------|--------|---------|-------|
| ETEL3M | Libera | 14.00 | 96,43 |

Spondina di facciata



| Art | Conf. | Peso/Kg | €/cad |
|--------------|-------|---------|----------|
| ESPTTEL3 | 25 | 7.70 | 36,63 |
| ESPTTEL3_250 | 25 | 10.00 | Su Rich. |

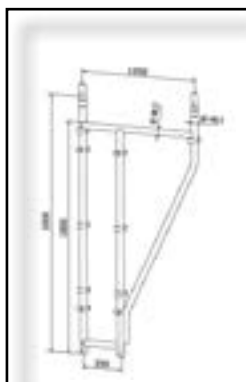
Diagonale per ponteggio



| Art | Conf. | Peso/Kg | €/cad |
|-----------|-------|---------|----------|
| DIAG4 | 100 | 2.80 | 26,55 |
| DIAG4_250 | 100 | 3.50 | Su Rich. |

Ponteggi

Telaio patenza stretta superiore




| Art | Conf. | Peso/Kg | €/cad |
|---------|--------|---------|--------|
| ETEL3SS | Libera | 25.10 | 102,65 |

Telaio patenza stretta inferiore



| Art | Conf. | Peso/Kg | €/cad |
|---------|--------|---------|--------|
| ETEL3SI | Libera | 17.50 | 102,65 |

Terminale con giunto da 1 m



| Art | Conf. | Peso/Kg | €/cad |
|--------|-------|---------|-------|
| ETER1P | 20 | 7.10 | 62,50 |

Terminale con giunto da 2 m

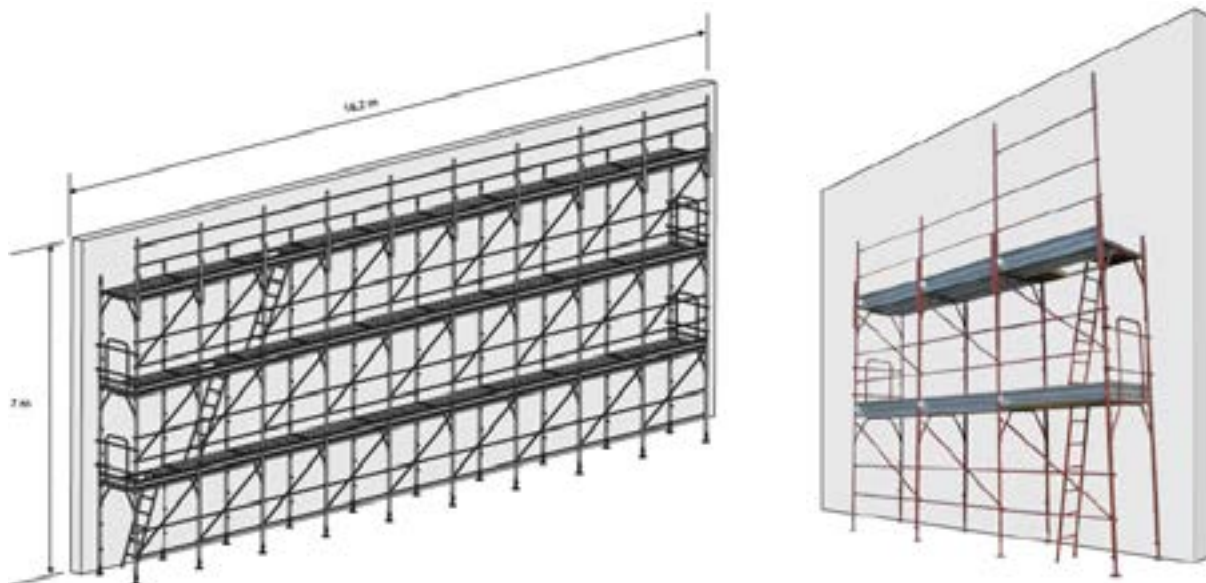


| Art | Conf. | Peso/Kg | €/cad |
|--------|-------|---------|-------|
| ETER2P | 20 | 10.10 | 80,98 |

Ponteggi

Esempio

Facciata di 113,40 m² con ponteggio a perni speed in configurazione a SPONDINE con protezione superiore, 1,80 m.



Elementi necessari

| Quantità | Codice | Descrizione |
|----------|--------------------|--|
| 30 | ETEL3 | Telaio standard a perni |
| 36 | ESPTL | Spondina di facciata |
| 20 | EbaseXXX/EbaseQXXX | Base semplice-regolabile, tonda o quadrata |
| 4 | ECANTES | Cancelletto di testata |
| 40 | ESP_VERME | Spina a verme zincata |
| 51 | ETAV50-180 | Tavola zincata |
| 3 | ETAVB50-180 | Tavola zincata con botola |

| Quantità | Codice | Descrizione |
|----------|-------------|--|
| 3 | ESCALE | Scala per tavola con botola |
| 10 | ETER1P | Terminale con giunto da 1 m |
| 27 | EFER180 | Fermapiede zincato di facciata |
| 12 | EANCOR_1_ZE | Ancoraggio zincato |
| 12 | EGIUNT-O_ZE | Giunto ortogonale stampato a 4 bulloni /EN74 |
| 12 | ETAS_01 | Tassello per cemento |

ACCESSORI PER PONTEGGIO

- Descrizione

Tutti gli accessori necessari per il nostro ponteggio sono marchiati e certificati.

- Finiture

Verniciatura per immersione di colore rosso RAL 3009,
zincatura elettrolitica o a caldo.

- Norme di riferimento

Autorizzazione ministeriale protocollo 22707/PR7-B103 del 03/08/1979.

Voltura protocollo 15/VI/0020849/14.03.01.03 del 19/12/2005.

Estensione Ministeriale protocollo 15/VI/7245/14.03.02.02 del 23/10/2006.

Voltura protocollo 15/VI/0020851/14.03.01.03 del 19/12/2005.

Estensione Ministeriale protocollo 15/VI/7246/14.03.02.02 del 23/10/2006.

Autorizzazione ministeriale protocollo 15/VI/15580/14.03.01.01 del 12/11/2007.

Certificato croato.

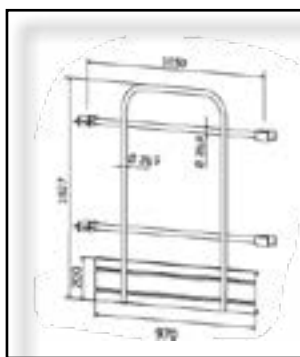
Zincatura a caldo: EN 40.

Zincatura elettrolitica: EN12329.

ZINCATURA A CALDO DISPONIBILE SOLO SU RICHIESTA

Ponteggi

Cancelletto di testata



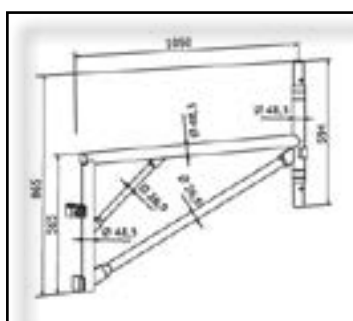
| Art | Conf. | Peso/Kg | €/cad |
|-----------|-------|---------|-------|
| ECANTES_Z | 25 | 8.00 | 90,48 |
| ECANTES_V | 25 | 8.00 | 74,66 |

Parasassi



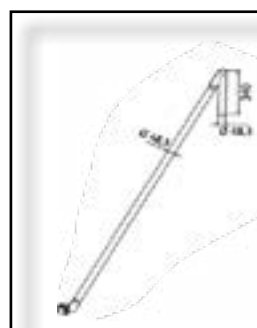
| Art | Conf. | Peso/Kg | €/cad |
|-----------|--------|---------|--------|
| EPARAS2_Z | Libera | 8.85 | 126,68 |
| EPARAS2_V | Libera | 8.85 | 83,61 |

Mensola per disassamento da 1,05 m




| Art | Conf. | Peso/Kg | €/cad |
|---------|--------|---------|--------|
| EMENS_Z | Libera | 10.95 | 206,47 |
| EMENS_V | Libera | 10.95 | 153,35 |

Puntone per mensola



| Art | Conf. | Peso/Kg | €/cad |
|----------|--------|---------|--------|
| EPMENS_Z | Libera | 8.12 | 112,85 |
| EPMENS_V | Libera | 8.12 | 82,67 |

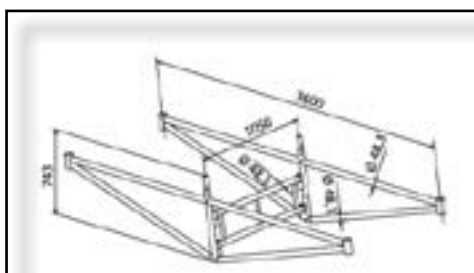
Fermapiede di facciata zincato



| Art | L-W/m | Conf. | Peso/Kg | €/cad |
|--------|-----------|-------|---------|-------|
| FER180 | 1.00-1.80 | 25 | 4.30 | 26,28 |
| FERXXX | 1.00-3.05 | 25 | 5.30 | 29,43 |

Altre misure disponibili su richiesta

Trave carraia da 3,60 m



| Art | Conf. | Peso/Kg | €/cad |
|-----------|--------|---------|--------|
| ETRAV36_Z | Libera | 27.62 | 470,99 |
| ETRAV36_V | Libera | 27.62 | 314,36 |
| ETELTRAV | Libera | 7.64 | 213,33 |

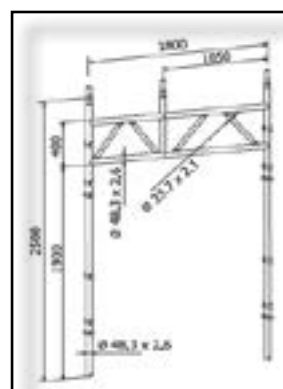
La trave carraia completa è composta da n° 2 ETRAV36 e da n° 1 ETELTRAV.

ETRAV36=Trave carraia da 3,60m

ETELTRAV=Telaio di collegamento per trave carraia

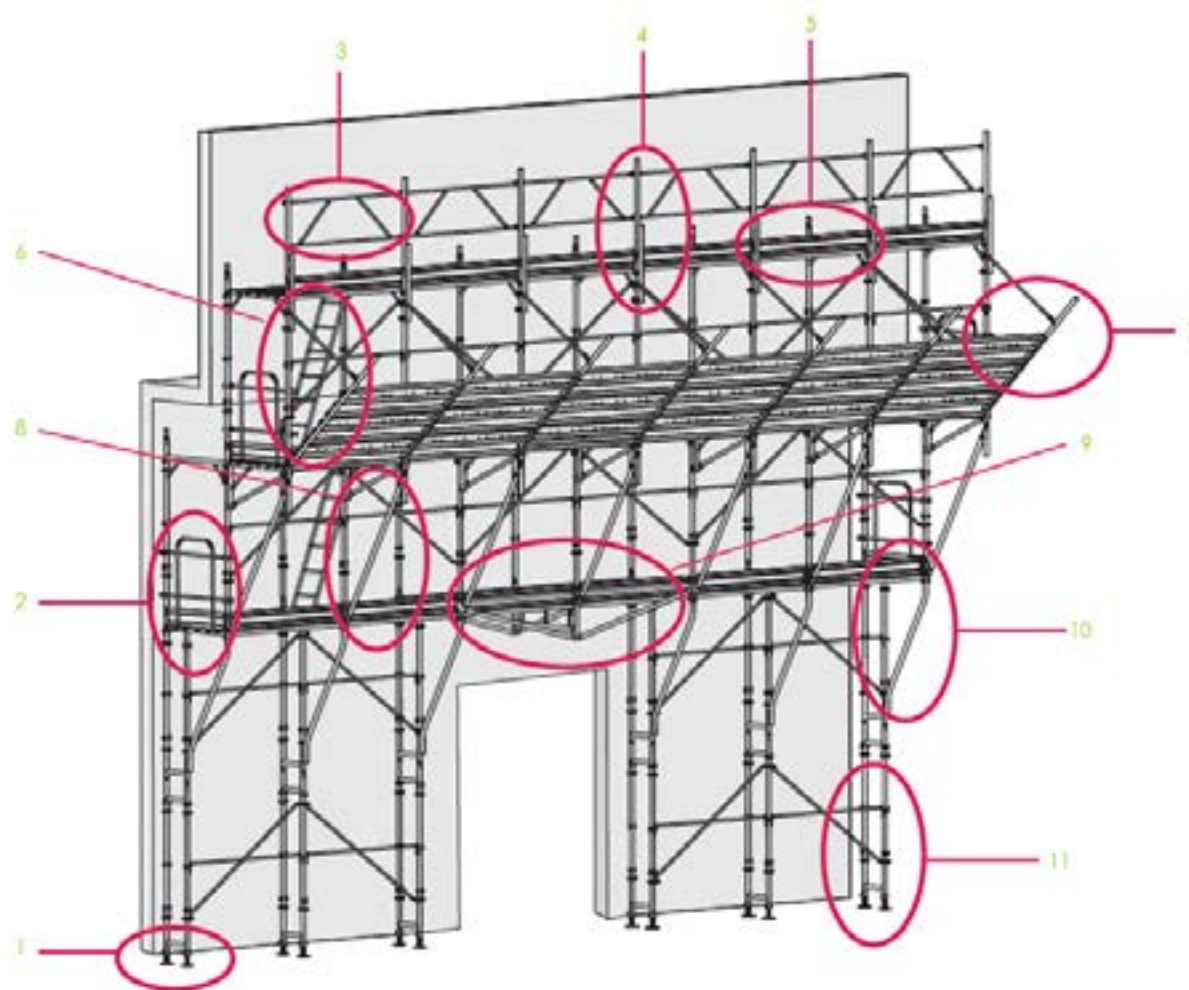
Telaio partenza larga per passaggio pedonale

| Art | Conf. | Peso/Kg | €/cad |
|--------|--------|---------|----------|
| ETEL2L | Libera | 34.54 | Su Rich. |



Ponteggi

Esempio di assemblaggio di una parete con accessori



| | Descrizione |
|---|---|
| 1 | Basette semplici regolabili |
| 2 | Cancelletto di testata |
| 3 | Spondina di facciata per telaio a perni |
| 4 | Terminale con giunto da 1m |

| | Descrizione |
|---|---|
| 5 | Fermanpiede zincato di facciata |
| 6 | Scala per tavola con botola |
| 7 | Parasassi |
| 8 | Mensola per disassamento da 1.05m con puntone per mensola |

| | Descrizione |
|----|-----------------------------------|
| 9 | Trave carraina da 3.60m |
| 10 | Telaio partenza stretta superiore |
| 11 | Telaio partenza stretta inferiore |

Tavole zincate • Scale per tavole

TAVOLA ZINCATA PER PONTEGGIO 50 CM



| Art. | Lung. mt | Peso kg | Conf. | €/cad |
|----------|----------|---------|-------|-------|
| TAV.1 DX | 1,80 | 14,50 | 50 pz | 75,00 |
| TAV.1 SX | 1,80 | 14,50 | 50 pz | 75,00 |

TAVOLA ZINCATA PER PONTEGGIO 50 CM CON BOTOLA



| Art. | Lung. mt | Peso kg | Conf. | €/cad |
|-----------|----------|---------|-------|--------|
| TAVB.1 DX | 1,80 | 21,00 | 40 pz | 222,00 |
| TAVB.1 SX | 1,80 | 21,00 | 40 pz | 222,00 |

14

SCALE PER TAVOLE CON BOTOLA



| Art. | Finitura | Peso kg | Conf. | €/cad |
|----------|------------|---------|-------|-------|
| ESCALE | Verniciata | 9.40 | 30 pz | 81,00 |
| ESCALE_Z | Zincata | 9.40 | 30 pz | 90,00 |


Accessori per ponteggio

BASETTE



| | Art. | Descrizione | Peso kg | Conf. | €/cad |
|---|---------|---------------------|---------|--------|-------|
| 1 | EP147 | semplice verniciata | 0,90 | 100 pz | 6,00 |
| 2 | EP148 | cm 35 verniciata | 2,50 | 100 pz | 13,20 |
| 3 | EP149 | cm 50 verniciata | 3,00 | 100 pz | 15,60 |
| 4 | EP150 | cm 75 verniciata | 3,73 | 100 pz | 19,50 |
| 5 | EP151 | cm 100 verniciata | 4,75 | 100 pz | 23,10 |
| 1 | EP147/Z | semplice zincata | 1,00 | 100 pz | 7,50 |
| 2 | EP148/Z | cm 35 zincata | 2,60 | 100 pz | 16,92 |
| 3 | EP149/Z | cm 50 zincata | 3,20 | 100 pz | 22,20 |
| 4 | EP150/Z | cm 75 zincata | 3,90 | 100 pz | 28,20 |
| 5 | EP151/Z | cm 100 zincata | 4,85 | 100 pz | 31,92 |

PROLUNGA DI ANCORAGGIO DA GOLFARE A PONTEGGIO




| | Art. | Descrizione | Diametro tubo mm | Peso kg | Conf. | €/cad |
|---|-------|-------------|------------------|---------|-------|-------|
| 1 | EP146 | tubolare | 48,3 | 1,90 | 10 pz | 10,80 |
| 2 | EP145 | ad uncino | 48,3 (uncino 20) | 1,64 | 10 pz | 11,00 |

N.B. Tappo venduto separatamente (rif. art. EP180)

Accessori per ponteggio

OCCHIOLO FORGIATO CON TASSELLO METALLICO



| Art. | Misure mm | Peso kg | Conf. | €/cad |
|-------|---|---------|-------|-------|
| EP169 | lung. tot 270 M12 Ø 18 Int. occhio Ø 50 | 0,70 | 10 pz | 7,80 |

TASSELLO METALLICO DI RICAMBIO



| Art. | Misure mm | Peso kg | Conf. | €/cad |
|-------|-------------|---------|-------|-------|
| EP170 | M12 Ø 18 | 0,06 | 25 pz | 1,02 |

16

BARRA FILETTATA DI RICAMBIO PER OCCHIOLO FORGIATO



| Art. | Misure mm | Peso kg | Conf. | €/cad |
|-------|-------------------------|---------|-------|-------|
| EP171 | lung. 100 filetto 12 | 0,07 | 25 pz | 0,63 |

SPINA VERMALE



| | Art. | Ø mm | Peso kg | Conf. | €/cad |
|---|-------|------|---------|--------|-------|
| 1 | EP174 | 10 | 0,11 | 200 pz | 0,90 |
| 2 | EP175 | 8 | 0,09 | 200 pz | 0,84 |

Accessori per ponteggio

TUBO MARCATO PER PONTEGGIO



| Art. | Descrizione | Misure mm | Conf. | €/mt |
|---------|-------------|------------|-------|-------|
| TGxxxxV | verniciato | Ø 48 x 3,2 | 50 pz | 11,40 |
| TGxxxxZ | zincato | Ø 48 x 3,2 | 50 pz | 12,30 |

xxxx indica la lunghezza del tubo
(max 6 mt / min 0,60 mt). Peso 3,40 kg/mt.

Per quantità inferiori al pacco intero (50Pz), aumentare prezzo del 10%

GIUNTO GIREVOLE FORGIATO



| Art. | Descrizione | Peso kg | Conf. | €/cad |
|-------|--|---------|--------|-------|
| EP177 | nucleo e cappello in acciaio forgiato 2 martelletti 2 bulloni | 1,90 | 400 pz | 12,00 |

[Scheda tecnica](#)

GIUNTO ORTOGONALE STAMPATO



| Art. | Descrizione | Peso kg | Conf. | €/cad |
|-------|--|---------|--------|-------|
| EP178 | nucleo e cappello in acciaio stampato 4 bulloni | 1,50 | 500 pz | 9,60 |

[Scheda tecnica](#)

BULLONE DI RICAMBIO ZINCATO PER GIUNTO



| Art. | Descrizione | Peso kg | €/cad |
|-------|------------------------|---------|-------|
| EP179 | con dado e rondella | 0,11 | 1,35 |

Confezione da 300Pz.

SPINOTTO DI GIUNZIONE PER TUBO



| Art. | Descrizione | Peso kg | Conf. | €/cad |
|--------|-------------|---------|-------|-------|
| EP183 | zincato | 0,50 | 40 pz | 5,10 |
| EP183V | verniciato | 0,50 | 40 pz | 4,80 |

[Certificazione](#)

Accessori per ponteggio

RUOTA PIVOTANTE CON FRENO



| Art. | Descrizione | Peso kg | Conf. | €/cad |
|----------|-------------------|---------|--------|-------|
| RPONT 02 | zincata con freno | 4,00 | libera | 29,00 |

TAPPO DI PROTEZIONE PER ANCORAGGIO



| Art. | Descrizione | Peso kg | Conf. | €/cad |
|-------|------------------------|---------|--------|-------|
| EP180 | adatto per tubo Ø48 mm | 0,28 | 100 pz | 0,98 |

COPRIGIUNTO



| Art. | Misure mm | Peso kg | Conf. | €/cad |
|-------|--------------------|---------|-------|-------|
| EP181 | Ø 120 lung. 180 | 0,20 | 90 pz | 2,46 |

PARACOLPI SEGNALETICO



| Art. | Descrizione | Peso kg | Conf. | €/cad |
|-------|---|---------|-------|-------|
| EP182 | guancia segnaletica per strutture Ø48 mm lung. 250 mm | 0,15 | 60 pz | 4,91 |

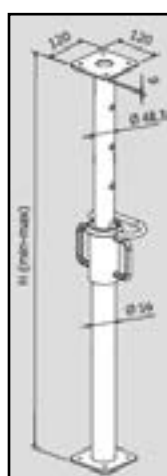
BASSETTA PER PONTEGGIO CON CATARIFRANGENTE



| Art. | Misure mm | Peso kg | Conf. | €/cad |
|-------|------------|---------|-------|-------|
| EP184 | 270x240x16 | 0,20 | 80 pz | 3,28 |

Sistemi di puntellamento

PUNTELLO A PIASTRA PIANA



| Art. | H min/m | H max/m | Peso kg | Conf. | €/cad |
|--------|---------|---------|---------|-------|----------|
| EPP090 | 0,50 | 0,90 | 4,11 | 50 pz | 22,50 |
| EPP120 | 0,70 | 1,20 | 4,88 | 50 pz | 24,30 |
| EPP180 | 1,00 | 1,80 | 6,03 | 50 pz | 30,15 |
| EPP290 | 1,60 | 2,90 | 8,12 | 50 pz | 33,75 |
| EPP320 | 1,80 | 3,20 | 8,75 | 50 pz | 37,35 |
| EPP360 | 2,00 | 3,60 | 9,55 | 50 pz | 38,28 |
| EPP400 | 2,20 | 4,00 | 10,93 | 50 pz | 44,10 |
| EPP450 | 2,50 | 4,50 | 12,21 | 50 pz | 49,05 |
| EPP500 | 3,00 | 5,00 | 13,57 | 50 pz | 53,55 |
| EPP550 | 3,00 | 5,50 | 15,30 | 50 pz | Su Rich. |

Gancio Ø 12 mm.
 Maniglie manicotto Ø 12 mm.
 Dispositivo di regolazione fine a manico.
 Lunghezza manicotto 135 mm.
 Verniciatura per immersione.

TABELLA DI CARICO UTILIZZABILE IN KN - 1 KN = 102 KG

Coeff. di sicurezza considerato = 4. Per le misure inferiori al puntello EPP290 considerare un carico di utilizzo di 6KN per tutte le estensioni.

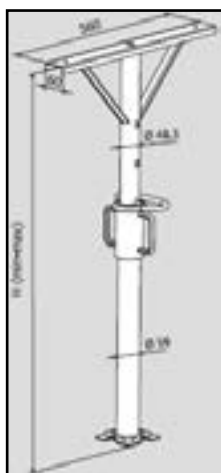
| H (m) | EPP290 | EPP320 | EPP360 | EPP400 | EPP450 | EPP500 | EPP550 |
|-------|--------|--------|--------|--------|--------|--------|--------|
| 1,60 | 7,05 | | | | | | |
| 1,80 | | 8,03 | | | | | |
| 2,00 | | | 7,23 | | | | |
| 2,20 | 6,75 | | | 8,28 | | | |
| 2,50 | | 7,54 | | | 7,63 | | |
| 2,80 | | | 8,23 | | | | |
| 2,90 | 6,00 | | | | | | |
| 3,00 | | | | 6,85 | | 7,08 | 7,08 |
| 3,20 | | 3,78 | | | | | |
| 3,50 | | | | | 4,68 | | |
| 3,60 | | | 3,30 | | | | |
| 4,00 | | | | 2,90 | | 3,25 | 3,25 |
| 4,50 | | | | | 2,58 | | |
| 5,00 | | | | | | 1,98 | |
| 5,50 | | | | | | | 1,30 |

Sistemi di puntellamento

PUNTELLO A CROCE FISSA



| Art. | H min/m | H max/m | Peso kg | Conf. | €/cad |
|--------|---------|---------|---------|-------|-------|
| EPC120 | 0,70 | 1,20 | 5,60 | 50 Pz | 31,50 |
| EPC180 | 1,00 | 1,80 | 6,80 | 50 Pz | 33,96 |
| EPC250 | 1,50 | 2,50 | 7,60 | 50 Pz | 38,97 |
| EPC320 | 1,80 | 3,20 | 9,60 | 50 Pz | 41,61 |
| EPC360 | 2,00 | 3,60 | 10,60 | 50 Pz | 42,03 |
| EPC400 | 2,20 | 4,00 | 11,60 | 50 Pz | 48,96 |
| EPC450 | 2,50 | 4,50 | 12,70 | 50 Pz | 54,39 |
| EPC500 | 3,00 | 5,00 | 14,20 | 50 Pz | 57,90 |



Gancio Ø 12 mm.
 Maniglie manicotto Ø 12 mm.
 Rondella bombata.
 Dispositivo di regolazione fine a manicotto.
 Lunghezza manicotto 135 mm.
 Verniciatura per immersione.
 Pacchi da 100 pz con contenitore o da 25 pz.

20

TABELLA DI CARICO UTILIZZABILE IN KN - 1 KN = 102 KG

Coeff. di sicurezza considerato = 4. Per le misure inferiori al puntello EPC320 considerare un carico di utilizzo di 6KN per tutte le estensioni.

| H (m) | EPC320 | EPC360 | EPC400 | EPC450 | EPC500 |
|-------|--------|--------|--------|--------|--------|
| 1,80 | 8,03 | | | | |
| 2,00 | | 7,13 | | | |
| 2,20 | | | 8,28 | | |
| 2,50 | 7,54 | | | 7,63 | |
| 2,80 | | 6,95 | | | |
| 3,00 | | | 6,85 | | 7,08 |
| 3,20 | 3,78 | | | | |
| 3,50 | | | | 4,68 | |
| 3,60 | | 4,10 | | | |
| 4,00 | | | 2,90 | | 3,25 |
| 4,50 | | | | 2,58 | |
| 5,00 | | | | | 1,98 |

Sistemi di puntellamento

PUNTELLO UNI EN 1065 CLASSE A



| Art. | H min/m | H max/m | Peso kg | Conf. | €/cad |
|------|---------|---------|---------|-------|----------|
| EA25 | 1,50 | 2,50 | 11,50 | 50 pz | Su Rich. |
| EA30 | 1,80 | 3,00 | 13,00 | 50 pz | Su Rich. |
| EA35 | 2,05 | 3,50 | 14,50 | 50 pz | Su Rich. |
| EA40 | 2,30 | 4,00 | 16,00 | 50 pz | Su Rich. |

Gancio Ø 14 mm. Maniglie manicotto Ø 12 mm.
Rondella piana da 5 mm. Dispositivo di regolazione fine a manicotto. Lunghezza manicotto 150 mm. Verniciatura per immersione / Zincatura a caldo / Zincatura elettrolitica.

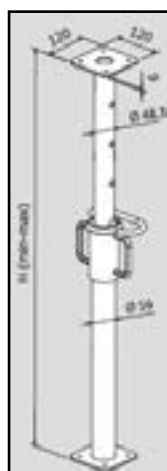
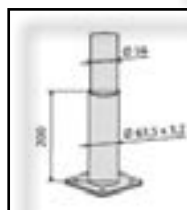


TABELLA DI CARICO UTILIZZABILE IN KN
1 KN = 102 KG

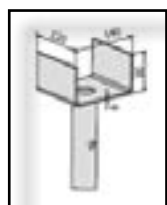
| H (m) | EA25 | EA30 | EA35 | EA40 |
|-------|-------|-------|-------|-------|
| 1,50 | 25,00 | | | |
| 1,60 | 25,00 | | | |
| 1,70 | 25,00 | | | |
| 1,80 | 23,15 | 25,00 | | |
| 1,90 | 20,78 | 24,93 | | |
| 2,00 | 18,75 | 22,50 | 25,00 | |
| 2,10 | 17,01 | 20,41 | 23,81 | |
| 2,20 | 15,50 | 18,60 | 21,69 | |
| 2,30 | 14,18 | 17,01 | 19,85 | 22,68 |
| 2,40 | 13,02 | 15,63 | 18,23 | 20,83 |
| 2,50 | 12,00 | 14,40 | 16,80 | 19,20 |
| 2,60 | | 13,31 | 15,53 | 17,75 |
| 2,70 | | 12,35 | 14,40 | 16,46 |
| 2,80 | | 11,48 | 13,39 | 15,31 |
| 2,90 | | 10,70 | 12,49 | 14,27 |
| 3,00 | | 10,00 | 11,67 | 13,33 |
| 3,10 | | | 10,93 | 12,49 |
| 3,20 | | | 10,25 | 11,72 |
| 3,30 | | | 9,64 | 11,02 |
| 3,40 | | | 9,08 | 10,38 |
| 3,50 | | | 8,57 | 9,80 |
| 3,60 | | | | 9,26 |
| 3,70 | | | | 8,77 |
| 3,80 | | | | 8,31 |
| 3,90 | | | | 7,89 |
| 4,00 | | | | 7,50 |



ER _ Rinforzo di base € 2,55



EAG _ Manicotto di ghisa € 4,44



ENL _ Forcella tipo NL € 3,00

Sistemi di puntellamento

PUNTELLO UNI EN 1065 CLASSE B



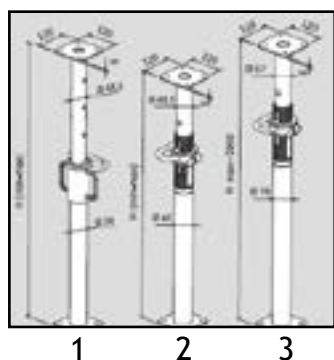
| Cod. 1 | Cod. 2 | H min m | H max m | Peso 1/kg | Peso 2/kg | €/cad 1 | €/cad 2 | €/cad 3 |
|--------|--------|---------|---------|-----------|-----------|----------|----------|----------|
| EB25 | EB25E | 1,55 | 2,50 | 13,00 | 13,20 | Su Rich. | Su Rich. | Su Rich. |
| EB30 | EB30E | 1,81 | 3,00 | 14,30 | 15,00 | Su Rich. | Su Rich. | Su Rich. |
| EB35 | EB35E | 2,11 | 3,50 | 15,20 | 16,20 | Su Rich. | Su Rich. | Su Rich. |
| EB40 | EB40E | 2,31 | 4,00 | 17,60 | 19,00 | Su Rich. | Su Rich. | Su Rich. |

Gancio Ø 14 mm. Maniglie manicotto Ø 12 mm. Rondella piana da 5 mm. Dispositivo di regolazione fine a manicotto o a ghiera esterna. Lunghezza manicotto 150 mm. Verniciatura per immersione / Zincatura a caldo / Zincatura elettrolitica. Pacchi da 50 pz.



TABELLA DI CARICO UTILIZZABILE IN KN - 1 KN = 102 KG

| H (m) | EB25/ EB25E | EB30/ EB30E | EB35/ EB35E | EB40/ EB40E | H (m) | EB50E |
|-------|----------------|----------------|----------------|----------------|-------|-------|
| 1,50 | 30,00 | | | | 3,00 | 22,20 |
| 1,60 | 30,00 | | | | 3,10 | 20,80 |
| 1,70 | 30,00 | | | | 3,20 | 19,50 |
| 1,80 | 30,00 | 30,00 | | | 3,30 | 18,40 |
| 1,90 | 27,70 | 30,00 | | | 3,40 | 17,30 |
| 2,00 | 25,00 | 30,00 | 30,00 | | 3,50 | 16,30 |
| 2,10 | 22,68 | 27,21 | 30,00 | | 3,60 | 15,40 |
| 2,20 | 20,66 | 24,79 | 28,93 | | 3,70 | 14,60 |
| 2,30 | 18,90 | 22,68 | 26,47 | 30,00 | 3,80 | 13,90 |
| 2,40 | 17,36 | 20,83 | 24,31 | 27,78 | 3,90 | 13,10 |
| 2,50 | 16,00 | 19,20 | 22,40 | 25,60 | 4,00 | 12,50 |
| 2,60 | | 17,75 | 20,71 | 23,67 | 4,10 | 11,90 |
| 2,70 | | 16,46 | 19,20 | 21,95 | 4,20 | 11,30 |
| 2,80 | | 15,31 | 17,86 | 20,41 | 4,30 | 10,80 |
| 2,90 | | 14,27 | 16,65 | 19,02 | 4,40 | 10,30 |
| 3,00 | | 13,33 | 15,56 | 17,78 | 4,50 | 9,90 |
| 3,10 | | | 14,57 | 16,65 | 4,60 | 9,50 |
| 3,20 | | | 13,67 | 15,63 | 4,70 | 9,10 |
| 3,30 | | | 12,86 | 14,69 | 4,80 | 8,70 |
| 3,40 | | | 12,11 | 13,84 | 4,90 | 8,30 |
| 3,50 | | | 11,43 | 13,06 | 5,00 | 8,00 |
| 3,60 | | | | 12,35 | | |
| 3,70 | | | | 11,69 | | |
| 3,80 | | | | 11,08 | | |
| 3,90 | | | | 10,52 | | |
| 4,00 | | | | 10,00 | | |



Accessori disponibili:
 ER _ Rinforzo di base: € 2,55
 EGB _ Manicotto in ghisa (solo per cod. 1): € 4,44
 ENL _ Forcella tipo NL: € 3,00

PREZZI PUNTELLI
 ZINCATI SU RICHIESTA.

Sistemi di puntellamento

PUNTELLO UNI EN 1065 CLASSE C

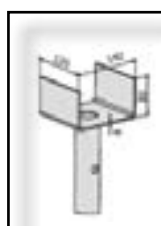
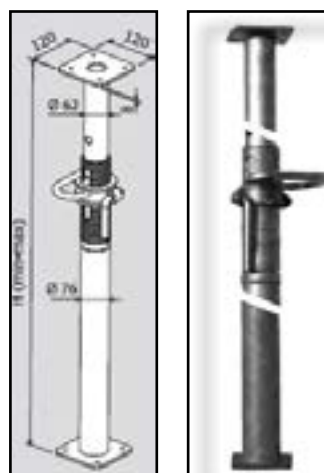


| Art. | H min/m | H max/m | Peso kg | Conf. | €/cad |
|-------|---------|---------|---------|-------|----------|
| EC45E | 2,70 | 4,50 | 26,50 | 50 pz | Su Rich. |
| EC50E | 3,00 | 5,00 | 28,50 | 50 pz | Su Rich. |
| EC55E | 3,25 | 5,50 | 31,00 | 50 pz | Su Rich. |

Gancio Ø 14 mm. Maniglia della ghiera Ø 16 mm.
Dispositivo di regolazione a ghiera esterna.
Verniciatura per immersione / Zincatura a caldo /
Zincatura elettrolitica.

TABELLA DI CARICO UTILIZZABILE - IN KN - 1 KN = 102 KG

| H (m) | EC45E | EC50E | EC55E |
|-------|-------|-------|-------|
| 2,70 | 35,00 | | |
| 2,80 | 34,44 | | |
| 2,90 | 32,10 | | |
| 3,00 | 30,00 | 33,33 | |
| 3,10 | 28,10 | 31,22 | |
| 3,20 | 26,37 | 29,30 | |
| 3,30 | 24,79 | 27,55 | 30,30 |
| 3,40 | 23,36 | 25,95 | 28,55 |
| 3,50 | 22,04 | 24,49 | 26,94 |
| 3,60 | 20,83 | 23,15 | 25,46 |
| 3,70 | 19,72 | 21,91 | 24,11 |
| 3,80 | 18,70 | 20,78 | 22,85 |
| 3,90 | 17,75 | 19,72 | 21,70 |
| 4,00 | 16,88 | 18,75 | 20,63 |
| 4,10 | 16,06 | 17,85 | 19,63 |
| 4,20 | 15,31 | 17,01 | 18,71 |
| 4,30 | 14,60 | 16,22 | 17,85 |
| 4,40 | 13,95 | 15,50 | 17,05 |
| 4,50 | 13,33 | 14,81 | 16,30 |
| 4,60 | | 14,18 | 15,60 |
| 4,70 | | 13,58 | 14,94 |
| 4,80 | | 13,02 | 14,32 |
| 4,90 | | 12,49 | 13,74 |
| 5,00 | | 12,00 | 13,20 |
| 5,10 | | | 12,69 |
| 5,20 | | | 12,20 |
| 5,30 | | | 11,75 |
| 5,40 | | | 11,32 |
| 5,50 | | | 10,91 |



ENL Forcella
tipo NL
€ 3,00

Sistemi di puntellamento

PUNTELLO UNI EN 1065 CLASSE BD



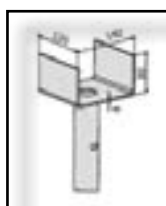
| Art. | H min/m | H max/m | Peso kg | Conf. | €/cad |
|--------|---------|---------|---------|-------|----------|
| EBD25E | 1,50 | 2,50 | 13,50 | 50 Pz | Su Rich. |
| EBD30E | 1,80 | 3,00 | 16,00 | 50 Pz | Su Rich. |
| EBD35E | 2,00 | 3,50 | 18,50 | 50 Pz | Su Rich. |
| EBD40E | 2,30 | 4,00 | 23,00 | 50 Pz | Su Rich. |

Gancio Ø 14 mm. Maniglia della ghiera Ø 16 mm.

Dispositivo di regolazione a ghiera esterna.

Verniciatura per immersione/Zincatura a caldo/Zincatura elettrolitica. Le classi B e D sono state unificate poiché hanno le stesse caratteristiche costruttive.

TABELLA DI CARICO UTILIZZABILE IN KN - 1 KN = 102 KG



ENL _ Forcella
tipo NL € 3,00

| H (m) | EBD25E | EBD30E | EBD35E | EBD40E |
|-------|--------|--------|--------|--------|
| 1,50 | 30,00 | | | |
| 1,60 | 30,00 | | | |
| 1,70 | 30,00 | | | |
| 1,80 | 30,00 | 30,00 | | |
| 1,90 | 27,70 | 30,00 | | |
| 2,00 | 25,00 | 30,00 | 30,00 | |
| 2,10 | 22,68 | 27,21 | 30,00 | |
| 2,20 | 20,66 | 24,79 | 28,93 | |
| 2,30 | 20,00 | 22,68 | 26,46 | 30,00 |
| 2,40 | 20,00 | 20,83 | 24,31 | 27,78 |
| 2,50 | 20,00 | 20,00 | 22,40 | 25,60 |
| 2,60 | | 20,00 | 20,71 | 23,67 |
| 2,70 | | 20,00 | 20,00 | 21,98 |
| 2,80 | | 20,00 | 20,00 | 20,41 |
| 2,90 | | 20,00 | 20,00 | 20,00 |
| 3,00 | | 20,00 | 20,00 | 20,00 |
| 3,10 | | | 20,00 | 20,00 |
| 3,20 | | | 20,00 | 20,00 |
| 3,30 | | | 20,00 | 20,00 |
| 3,40 | | | 20,00 | 20,00 |
| 3,50 | | | 20,00 | 20,00 |
| 3,60 | | | | 20,00 |
| 3,70 | | | | 20,00 |
| 3,80 | | | | 20,00 |
| 3,90 | | | | 20,00 |
| 4,00 | | | | 20,00 |

Sistemi di puntellamento

PUNTELLO UNI EN 1065 CLASSE CD

| Cod. 1 | Cod. 2 | H min m | H max m | Peso 1/kg | Peso 2/kg | €/cad 1 | €/cad 2 |
|--------|--------|------------|------------|--------------|--------------|------------|------------|
| ECD25E | - | 1,50 | 2,50 | 16,70 | - | Su Rich. | Su Rich. |
| ECD30E | - | 1,76 | 3,00 | 18,00 | - | Su Rich. | Su Rich. |
| ECD35E | - | 2,00 | 3,50 | 19,80 | - | Su Rich. | Su Rich. |
| ECD40E | - | 2,23 | 4,00 | 21,80 | - | Su Rich. | Su Rich. |
| - | ECD45E | 2,70 | 4,50 | - | 30,50 | - | Su Rich. |
| - | ECD50E | 3,00 | 5,00 | - | 34,50 | - | Su Rich. |
| - | ECD55E | 3,25 | 5,50 | - | 35,50 | - | Su Rich. |



Gancio Ø 16 mm.

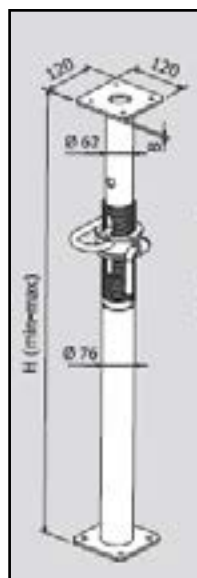
Maniglia della ghiera Ø 16 mm.

Dispositivo di regolazione a ghiera esterna.

Verniciatura per immersione / Zincatura a caldo su richiesta / Zincatura elettrolitica su richiesta

Pacchi da 50 o 40 pz.

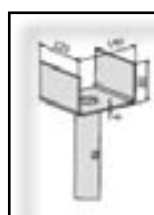
Le classi C e D sono state unificate poiché hanno le stesse caratteristiche costruttive.



Sistemi di puntellamento

TABELLA DI CARICO UTILIZZABILE IN KN - 1 KN = 102 KG

| H (m) | ECD25E | ECD30E | ECD35E | ECD40E | H (m) | ECD45E | ECD50E | ECD55E |
|-------|--------|--------|--------|--------|-------|--------|--------|--------|
| 1,50 | 35,00 | | | | 2,70 | 35,00 | | |
| 1,60 | 35,00 | | | | 2,80 | 34,44 | | |
| 1,70 | 35,00 | | | | 2,90 | 32,10 | | |
| 1,80 | 35,00 | 35,00 | | | 3,00 | 30,00 | 33,33 | |
| 1,90 | 35,00 | 35,00 | | | 3,10 | 28,10 | 31,22 | |
| 2,00 | 35,00 | 35,00 | 35,00 | | 3,20 | 26,37 | 29,30 | |
| 2,10 | 34,01 | 35,00 | 35,00 | | 3,30 | 24,79 | 27,55 | 30,30 |
| 2,20 | 30,99 | 35,00 | 35,00 | | 3,40 | 23,36 | 25,95 | 28,55 |
| 2,30 | 28,36 | 34,03 | 35,00 | 35,00 | 3,50 | 22,04 | 24,49 | 26,94 |
| 2,40 | 26,04 | 31,25 | 35,00 | 35,00 | 3,60 | 20,83 | 23,15 | 25,46 |
| 2,50 | 24,00 | 28,80 | 33,60 | 35,00 | 3,70 | 20,00 | 21,91 | 24,11 |
| 2,60 | | 26,63 | 31,07 | 35,00 | 3,80 | 20,00 | 20,78 | 22,85 |
| 2,70 | | 24,69 | 28,81 | 32,92 | 3,90 | 20,00 | 20,00 | 21,70 |
| 2,80 | | 22,96 | 26,79 | 30,61 | 4,00 | 20,00 | 20,00 | 20,63 |
| 2,90 | | 21,40 | 24,97 | 28,54 | 4,10 | 20,00 | 20,00 | 20,00 |
| 3,00 | | 20,00 | 23,33 | 26,67 | 4,20 | 20,00 | 20,00 | 20,00 |
| 3,10 | | | 21,85 | 24,97 | 4,30 | 20,00 | 20,00 | 20,00 |
| 3,20 | | | 20,51 | 23,44 | 4,40 | 20,00 | 20,00 | 20,00 |
| 3,30 | | | 20,00 | 22,04 | 4,50 | 20,00 | 20,00 | 20,00 |
| 3,40 | | | 20,00 | 20,76 | 4,60 | | 20,00 | 20,00 |
| 3,50 | | | 20,00 | 20,00 | 4,70 | | 20,00 | 20,00 |
| 3,60 | | | | 20,00 | 4,80 | | 20,00 | 20,00 |
| 3,70 | | | | 20,00 | 4,90 | | 20,00 | 20,00 |
| 3,80 | | | | 20,00 | 5,00 | | 20,00 | 20,00 |
| 3,90 | | | | 20,00 | 5,10 | | | 20,00 |
| 4,00 | | | | 20,00 | 5,20 | | | 20,00 |
| | | | | | 5,30 | | | 20,00 |
| | | | | | 5,40 | | | 20,00 |
| | | | | | 5,50 | | | 20,00 |



ENL _ Forcella
tipo NL
€ 3,00

Sistemi di puntellamento

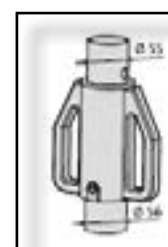
PUNTELLO TIRA E SPINGI



| Art. | H min/m | H max/m | Peso kg | Conf. | €/cad |
|---------|---------|---------|---------|-------|----------|
| ETIR180 | 1,00 | 1,80 | 7,95 | 50 pz | Su Rich. |
| ETIR300 | 1,60 | 3,00 | 10,35 | 50 pz | Su Rich. |
| ETIR360 | 2,00 | 3,60 | 11,75 | 50 pz | Su Rich. |
| ETIR400 | 2,20 | 4,00 | 12,75 | 50 pz | Su Rich. |
| ETIR450 | 2,50 | 4,50 | 13,85 | 50 pz | Su Rich. |
| ETIR500 | 3,00 | 5,00 | 15,35 | 50 pz | Su Rich. |
| ETIR550 | 3,00 | 5,50 | 15,85 | 50 pz | Su Rich. |



Gancio Ø 12 mm.
 Maniglie manicotto Ø 12 mm.
 Dispositivo di regolazione fine a manicotto.
 Lunghezza manicotto 135 mm.
 Verniciatura per immersione /
 Zincatura a caldo / Zincatura elettrolitica.



EG
 Manicotto
 di ghisa
 € 5,55

TABELLA DI CARICO UTILIZZABILE IN KN - 1 KN = 102 KG

Coeff. di sicurezza considerato = 3. Per le misure inferiori al puntello ETIR300 considerare un carico di utilizzo di 8KN per tutte le estensioni.

| H (m) | Compressione | | | | | | Trazione |
|-------|--------------|---------|---------|---------|---------|---------|----------|
| | ETIR300 | ETIR360 | ETIR400 | ETIR450 | ETIR500 | ETIR550 | |
| 1,60 | 9,97 | | | | | | 8,00 |
| 1,80 | | | | | | | 8,00 |
| 2,00 | | 9,54 | | | | | 8,00 |
| 2,20 | | | 10,17 | | | | 8,00 |
| 2,30 | 9,15 | | | | | | 8,00 |
| 2,50 | | | | 10,19 | | | 8,00 |
| 2,80 | | 10,63 | | | | | 8,00 |
| 3,00 | 8,24 | | 9,37 | | 9,44 | 9,44 | 8,00 |
| 3,50 | | | | 9,60 | | | 8,00 |
| 3,60 | | 5,70 | | | | | 8,00 |
| 4,00 | | | 5,89 | | 8,07 | | 8,00 |
| 4,30 | | | | | | 4,10 | 8,00 |
| 4,50 | | | | 5,30 | | | 8,00 |
| 5,00 | | | | | 3,60 | | 8,00 |
| 5,50 | | | | | | 2,40 | 8,00 |

PREZZI PUNTELLI ZINCATI SU RICHIESTA.


CAVALLETTO TREMPIEDE PER PUNTELLO



| Art. | Peso kg | €/cad |
|------|---------|-------|
| CAV | 9,50 | 49,95 |

Confezione libera.

CAVALLETTO ESTENSIBILE PER INTERNI



| Art. | Larghezza min/max | Peso kg | Conf. | €/cad |
|-------|-------------------|---------|-------|--------|
| EP158 | mt 2,00 / 3,80 | 22,00 | 10 pz | 138,00 |

28

CAVALLETTO DOPPIO A GAMBE FISSE



| Art. | Portata max | Peso kg | Conf. | €/cad |
|-------|-------------|---------|-------|-------|
| EP163 | 450 kg | 11,00 | 30 pz | 73,50 |

H Min 1mt/H Max 1,80 mt

[Scheda tecnica](#)



COPRIBETONIERA ZINCATA



| Art. | Peso kg | Conf. | €/cad |
|------|---------|--------|---------|
| CCZ1 | 190,00 | libera | 1260,00 |

Contenitori

CONTENITORE PER 40/50 TELAI - UNIVERSALE



| Art. | Dimensioni mm | Peso kg | Conf. | €/cad |
|---------|---------------|---------|--------|--------|
| CONT1_Z | 1088x2030x240 | 55,00 | libera | 799,30 |
| CONT1_V | 1088x2030x240 | 55,00 | libera | 522,43 |

CONTENITORE PESANTE PER 40 TELAI - UNIVERSALE



| Art. | Dimensioni mm | Peso kg | Conf. | €/cad |
|-------|---------------|---------|--------|--------|
| CONT2 | 1088x2030x240 | 60,00 | libera | 615,62 |

CONTENITORE PER 40 TAVOLE



| Art. | Dimensioni mm | Peso kg | Conf. | €/cad |
|-------|---------------|---------|--------|--------|
| CONT3 | 1748x787x950 | 30,00 | libera | 265,00 |

CONTENITORE STANDARD PER 40/50 PUNTELLI



| Art. | Dimensioni mm | Peso kg | Conf. | €/cad |
|-------|---------------|---------|--------|--------|
| CONT4 | 1445x710x710 | 25,00 | libera | 188,55 |

Con ganci di sollevamento.

CONTENITORE STANDARD PER 80/100 PUNTELLI



| Art. | Dimensioni mm | Peso kg | Conf. | €/cad |
|------|---------------|---------|--------|--------|
| CONT | 1180x890x892 | 24,50 | libera | 174,00 |

Con ganci di sollevamento.

Carriole

CARRIOLA NORMALE



| Art. | Descrizione | €/cad. |
|--------|---|--------|
| EP1110 | Carriola normale con disco in acciaio, gomma pneumatica | 85,68 |
| EP1111 | Carriola normale con gomma pneumatica, disco in acciaio con cuscinetto | 92,12 |
| EP1112 | Carriola normale con disco in acciaio, gomma semipneumatica | 92,96 |
| EP1113 | Carriola con vasca pesante con disco in acciaio, gomma pneumatica | 91,68 |
| EP1114 | Carriola con vasca pesante, gomma pneumatica, disco in acciaio con cuscinetto | 97,72 |
| EP1115 | Carriola con vasca pesante, disco in acciaio, gomma semipneumatica | 98,56 |

In acciaio, telaio tubolare, vasca stampata a bordo chiuso sp. 7/10 (leggera) o 10/10 (pesante). Capacità 70 lt, verniciata.

CARRIOLA A STANGHE RIBALTABILI



| Art. | Descrizione | €/cad. |
|--------|--|--------|
| EP1116 | Carriola stanghe ribaltabili con disco in acciaio, gomma pneumatica | 123,20 |
| EP1117 | Carriola stanghe ribaltabili con disco in acciaio, gomma semipneumatica | 130,48 |
| EP1118 | Carriola stanghe ribaltabili con gomma pneumatica, disco in acciaio con cuscinetto | 129,64 |

In acciaio, telaio tubolare, vasca stampata a bordo chiuso, capacità 70 lt. Questa carriola viene fornita con relazione tecnica e istruzioni per l'impiego in conformità con le direttive europee.

CARRIOLA ANGOLARE



| Art. | Descrizione | €/cad. |
|--------|---|--------|
| EP1119 | Carriola angolare con disco in acciaio, gomma pneumatica | 109,20 |
| EP1120 | Carriola angolare con gomma pneumatica, disco in acciaio con cuscinetto | 115,64 |
| EP1121 | Carriola angolare con disco in acciaio, gomma semipneumatica | 116,48 |

In acciaio, telaio con ferro a L, vasca pesante stampata e verniciata a bordo chiuso, capacità 70 lt.

CARRIOLA TIPO SMONTATO



| Art. | Descrizione | €/cad. |
|--------|--|--------|
| EP1122 | Carriola tipo smontato con disco in acciaio, gomma pneumatica | 85,68 |
| EP1123 | Carriola tipo smontato con disco in acciaio, gomma semipneumatica | 92,96 |
| EP1124 | Carriola tipo smontato con gomma pneumatica, disco in acciaio con cuscinetto | 92,12 |

In acciaio, telaio tubolare verniciato, vasca zincata stampata a bordo chiuso, capacità 70 lt.

CARRIOLA DA GIARDINO SMONTATA



| Art. | Descrizione | €/cad. |
|--------|--|--------|
| EP1125 | Carriola da giardino con disco in acciaio, gomma pneumatica | 90,72 |
| EP1126 | Carriola da giardino con disco in acciaio e cuscinetto, gomma pneumatica | 96,88 |
| EP1127 | Carriola da giardino con disco in acciaio, gomma semipneumatica | 98,56 |

In acciaio, telaio tubolare verniciato, vasca zincata stampata a bordo chiuso, capacità 75 lt.

Carriole • Carrelli

CARRIOLA IN PLASTICA



| Art. | Descrizione | €/cad. |
|--------|---|--------|
| EP1128 | Carriola smontata con vasca in plastica | 131,60 |

Telaio in acciaio tubolare, vasca e cerchio in plastica, capacità 90 lt.

CARRIOLA A PIANO SPALLIERA



| Art. | Descrizione | €/cad. |
|--------|---|--------|
| EP1129 | Carriola a piano spalliera con disco in acciaio, gomma pneumatica | 129,64 |
| EP1130 | Carriola a piano spalliera, gomma pneumatica, disco in acciaio con cuscinetto | 135,80 |
| EP1131 | Carriola a piano spalliera con disco in acciaio, gomma semipneumatica | 136,92 |

In acciaio, telaio tubolare, con piano e spalliera in acciaio verniciati

CARRIOLA A BENNA



| Art. | Descrizione | €/cad. |
|--------|--|--------|
| EP1132 | Carriole a benna lt. 100 con ruote pneumatiche Ø 350 | 385,40 |
| EP1133 | Carriole a benna lt. 100 con ruote pneumatiche Ø 680 | 540,40 |
| EP1134 | Carriole a benna lt. 160 con ruote pneumatiche Ø 350 | 439,60 |
| EP1135 | Carriole a benna lt. 160 con ruote pneumatiche Ø 680 | 635,60 |

Carriole a benna con manici ribaltabili, cassa saldata e verniciata.

CARRELLO



| Art. | Descrizione | €/cad. |
|--------|---|--------|
| EP1136 | Carrello con gomme piene Ø 200 mm | 84,00 |
| EP1137 | Carrello con gomme pneumatiche Ø 260 mm | 190,40 |

Carrello porta sacchi e pacchi.

ARTICOLI IN CONFEZIONE LIBERA

RUOTE



| Art. | Descrizione | €/cad. |
|--------|---|--------|
| EP1138 | Ruota pneumatica per carriola con disco in acciaio | 31,36 |
| EP1139 | Ruota pneumatica per carriola con disco in acciaio e cuscinetto | 37,80 |
| EP1140 | Ruota semipneumatica per carriola con disco in acciaio | 38,64 |

VASCHE



| Art. | Descrizione | €/cad. |
|--------|---|--------|
| EP1141 | Vasca a bordo chiuso per carriole normali, sp 7/10, cap. 70 lt. | 36,68 |
| EP1142 | Vasca a bordo chiuso per carriole pesanti, sp 10/10, cap. 70 lt. | 43,60 |
| EP1143 | Vasca a bordo chiuso per carriole pesanti, sp 12/10, cap. 90 lt. | 47,60 |
| EP1144 | Vasca a bordo chiuso per carriole ribaltabili, cap. 70 lt. | 36,68 |
| EP1145 | Vasca a bordo chiuso zincata e forata, per mod. smontato, cap. 70 lt. | 27,44 |
| EP1146 | Vasca a bordo chiuso zincata e forata, per mod. da giardino, cap. 75lt. | 29,40 |

PORTA SECCHIO DOPPIO



| Art. | Peso kg | Conf. | €/cad |
|------|---------|--------|-------|
| PS01 | 6,00 | libera | 99,00 |

PORTA SECCHIO QUADRUPLO



| Art. | Peso kg | Conf. | €/cad |
|------|---------|--------|--------|
| PS02 | 10,00 | libera | 129,00 |

ARTICOLI IN CONFEZIONE LIBERA

BENNE TRAPEZOIDALI A MANICO RIBALTABILE



| Art. | Descrizione | €/cad. |
|--------|------------------------------------|--------|
| EP1200 | Benna portacalce, capacità 60 lt. | 142,80 |
| EP1201 | Benna portacalce, capacità 100 lt. | 165,20 |
| EP1202 | Benna portacalce, capacità 150 lt. | 212,80 |
| EP1203 | Benna portacalce, capacità 200 lt. | 260,40 |
| EP1204 | Benna portacalce, capacità 250 lt. | 366,80 |
| EP1205 | Benna portacalce, capacità 300 lt. | 473,20 |
| EP1206 | Benna portacalce, capacità 350 lt. | 635,60 |
| EP1207 | Benna portacalce, capacità 500 lt. | 770,00 |

Benne in acciaio verniciato, disponibili da 60 a 500 lt.

BENNE A SCARICO AUTOMATICO



| Art. | Descrizione | €/cad. |
|--------|--|---------|
| EP1208 | Benna autoscaricante, capacità 300 lt. | 907,20 |
| EP1209 | Benna autoscaricante, capacità 400 lt. | 952,00 |
| EP1210 | Benna autoscaricante capacità 500 lt. | 1024,80 |

Benne in acciaio verniciato, disponibili da 300 a 500 lt.

SECCHIONI TRONCO CONICO FONDO APRIBILE HxØ



| Art. | Descrizione | €/cad. |
|--------|--|---------|
| EP1211 | Tronco conico 100 lt. bivalvola h 60 x Ø 60 | 212,80 |
| EP1212 | Tronco conico 150 lt. bivalvola h 60 x Ø 82 | 425,60 |
| EP1213 | Tronco conico 200 lt. bivalvola h 69 x Ø 82 | 448,00 |
| EP1214 | Tronco conico 250 lt. bivalvola h 79 x Ø 82 | 484,40 |
| EP1215 | Tronco conico 300 lt. bivalvola h 89 x Ø 82 | 509,60 |
| EP1216 | Tronco conico 350 lt. bivalvola h 89 x Ø 91 | 593,60 |
| EP1217 | Tronco conico 400 lt. bivalvola h 98 x Ø 91 | 652,40 |
| EP1218 | Tronco conico 500 lt. bivalvola h 98 x Ø 110 | 921,20 |
| EP1219 | Tronco conico 1000 lt. bivalvola h 140 x Ø 130 | 1859,20 |

Secchioni in acciaio verniciato, disponibili da 100 a 1000 lt.

SECCHI CILINDRICI



| Art. | Descrizione | €/cad. |
|--------|---|--------|
| EP1223 | Secchio cilindrico 45 lt. Diam. 36cm H. 45cm | 204,00 |
| EP1224 | Secchio cilindrico 60 lt. Diam. 36cm H. 60cm | 224,40 |
| EP1225 | Secchio cilindrico 90 lt. Diam. 46cm H. 60cm | 285,60 |
| EP1226 | Secchio cilindrico 120 lt. Diam. 52cm H. 60cm | 408,00 |

ARTICOLI IN CONFEZIONE LIBERA

Condizioni di vendita

Edil.a effettua la consegna dei prodotti a mezzo corriere ed i tempi di consegna possono variare in funzione della destinazione, del periodo in cui l'ordine viene acquisito e della disponibilità dei prodotti stessi.

La ditta si riserva di quantificare le spese di trasporto di volta in volta sulle conferme d'ordine.

- Gli ordini sono soggetti ad approvazione della ditta venditrice.
- Le merci sono vendute con patto di riservato dominio ai sensi degli Art. 1523 e seg. del Codice Civile. Di conseguenza rimarranno di proprietà della ditta venditrice sino al totale pagamento dell'intero prezzo, di eventuali interessi ed accessori tutti.
- La merce viaggia a rischio e pericolo del committente, anche nel caso in cui il trasporto avvenga in porto franco o con mezzi propri.
- Eventuali non conformità dovranno essere contestate all'atto della ricezione ed essere annotate sul DDT. Dovrà inoltre essere mostrato reclamo scritto a mezzo lettera raccomandata o PEC entro sette giorni dal ricevimento della merce stessa.
- I prezzi del listino sono indicativi e sono da ritenersi validi solo quelli indicati nella conferma d'ordine della ditta venditrice.
- Dati, descrizioni, misure e fotografie, hanno carattere puramente informativo, la ditta si riserva il diritto di approvare qualsiasi modifica senza alcun preavviso.
- Per ogni controversia è competente il foro della ditta venditrice.